




## CONTROL SANITARIO DE PLAGAS URBANAS

La Concejalía de Sanidad del Excmo. Ayuntamiento de Yecla realiza en el municipio campañas de **desratización**, **desinsectación** y **desinfección** de forma continuada a lo largo de todo el año, tareas que se intensifican en los meses de verano.

Para llevar a cabo estas campañas, un amplio equipo humano y técnico, especializados en salud pública realiza exhaustivos controles y tratamientos, especialmente, en los lugares que sirven de cría y refugio a cucarachas, mosquitos y roedores dañinos, como en las redes de saneamiento municipales, zonas de acumulación de agua (fuentes, lago, imbornales, acequias, ...), solares, etc.

Para obtener unos resultados **más satisfactorios** es necesaria la **colaboración ciudadana** la adopción de **medidas preventivas** que eviten la proliferación de estas especies nocivas para nuestra salud.

MOSQUITOS	RATAS Y RATONES	CUCARACHAS
		
<p>Constituyen una de las especies más tenaces de la naturaleza, con gran capacidad de adaptación. Se reproducen en cualquier masa de agua estancada (charcas, piscinas sucias, embalses, recipiente de plástico...) donde ponen sus huevos y se desarrollan las larvas que se transformarán en el insecto volador que conocemos.</p>	<p>Las ratas y ratones, desde el punto de vista de salud pública constituyen un factor de riesgo por las enfermedades que transmiten al hombre. Su población debe ser controlada de forma continuada por su gran capacidad reproductora con gestaciones continuas, una gran adaptabilidad a cualquier tipo de alimento y un gran conocimiento estrategia para explorar e invadir nuevos territorios.</p>	<p>La cucaracha "roja" o "americana", es una de las principales plagas urbanas de la costa mediterránea. Su habitat principal son las redes de saneamiento (alcantarillado) a través de las cuales coloniza al interior de las viviendas como sótanos, cámaras de aire, registros de conducciones, etc. Son portadoras de muchas enfermedades que transmiten al hombre y sus excrementos causan eczemas y asma</p>
MEDIDAS DE PREVENCIÓN		
<ul style="list-style-type: none"> <li>- Evitar la formación de charcas o aguas contaminadas.</li> <li>- Limpiar los solares, terrenos y los jardines de hierbas, matorrales o vegetación silvestre, para impedir que se acumule agua.</li> <li>- Mantener el agua de las piscinas limpia y apropiadamente tratadas mediante cloración. En el caso de las piscinas de plástico inflables, vaciarlas o invertirlas cuando no estén en uso.</li> <li>- Clorar el agua de los pozos y aljibes.</li> <li>- Eliminar correctamente los residuos sólidos: almacenarlos en bolsas y cubos, cumplir el horario para su depósito en los contenedores, etc.</li> <li>- Deshacerse de lata metálicas, recipientes de plástico o cualquier otro receptáculo de agua.</li> <li>- Regar moderadamente las macetas para evitar que quede agua de riego en los platos de las mismas.</li> <li>- Limpiar las canaletas de desagüe de los techos y remover las hojas y escombros que puedan obstruir los desagües del agua de lluvia.</li> </ul>	<ul style="list-style-type: none"> <li>- Mantener la vivienda y alrededores limpios, evitando la acumulación de alimentos, enseres, vegetación, chatarra,...</li> <li>- Tapar grietas, fisuras, pasa-tubos, etc. en paredes y suelos que puedan permitir el acceso de estos animales.</li> <li>- Colocar mosquiteras en ventanas que habitualmente queden abiertas, sobretodo en las de la cocina.</li> <li>- Almacenar la basura en bolsas o recipientes cerrados y respetar los horarios de recogida municipal.</li> <li>- No dejar, si tenemos mascotas, su comida fuera durante la noche.</li> <li>- Extremar los cuidados en el almacenamiento de alimentos, objetivo frecuente de los roedores.</li> <li>- Disponer de almacenes, trasteros, etc... ordenados y controlados. Un almacén, garaje, etc... atestado de mercancías, es un verdadero paraíso para los ratones.</li> <li>- Mantener limpios los solares, terrenos y parcelas para evitar el refugio y facilitar su cría.</li> </ul>	<ul style="list-style-type: none"> <li>- Mantener la casa en adecuadas condiciones de limpieza e higiene y evitar acumulación de materia orgánica como: aceites, grasa, alimentos, basura y rastros de su propia materia fecal.</li> <li>- Sellar los puntos de entrada para evitar que entren cucarachas en casa: huecos, grietas, ranuras, rodapiés, ...Comprobar que las puertas y ventanas ajustan bien.</li> <li>- No dejar accesible la comida. Guardar los alimentos en el frigorífico o en recipientes con tapas bien ajustada, lavar los platos y menaje tras su uso, limpiar los restos de comidas que puedan quedar en el suelo, fogones, estanterías, bajo los muebles, principalmente por la noche.</li> <li>- Almacenar la basura en bolsas cerradas y retirarlas diariamente.</li> <li>- No acumular cajas, periódico o papeles en el hogar u otro material que les pueda servir para ocultarse.</li> <li>- Evitar humedades: controlar las zonas húmedas de la vivienda. No dejar recipientes con agua en la casa. Reparar los grifos que gotean y cualquier fuga de agua de las tuberías. Secar bien la ducha, el fregadero o cualquier otra fuente que pueda producir humedad.</li> </ul>